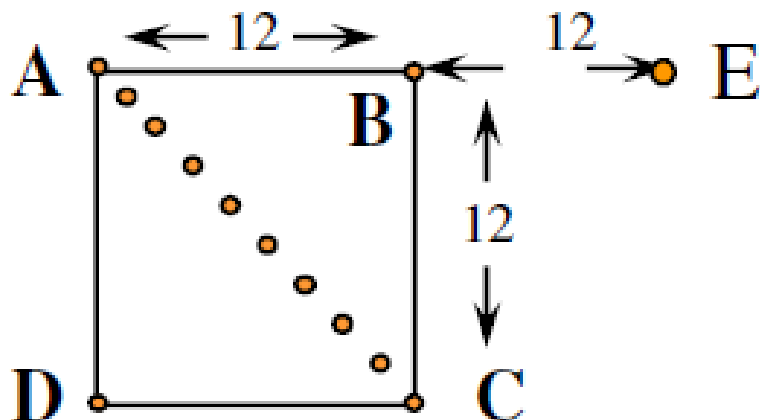


Examen VG

(wordt voorafgegaan door een oefening in groepsverband)

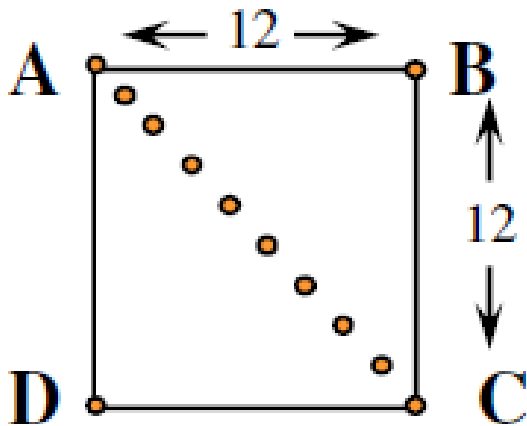


Wachtruimte voor honden die aan het examen deelnemen en toeschouwers

- Start bij A (hond zit links naast de geleider en kijkt richting D).
- Hond volgt aangelijnd (links) van A naar D naar C.
- Hond volgt aangelijnd (rechts) van C naar B naar A.
- Hond volgt aangelijnd (links) van A naar B, bij B halt houden en hond laten zitten.
- Volg (links) van B naar C naar D, Bij D halthouden en laat de hond gaan liggen.
- Volg van D naar A (links). Bij A halthouden en laat de hond staan.
- Maak de hond los van de lijn.
- Volg (links) van A naar B naar C naar D naar A.
- Leg de hond af in A en markeer de plaats. Loop zelf door naar B.
- Roep de hond voor en laat hem halverwege halt houden.
- Roep de hond voor en werk af naar links aan de voet. Stuur de hond terug naar de, bij A gemarkeerde, plaats. Haal de hond op en lijn de hond aan.
- Loop naar B. Leg de hond bij B af, laat de hond achter. Geleider gaat nu voor 3 minuten uit zicht.
- Loop op terug naar de hond. Laat de hond gaan zitten en volg los naar A.
- Volg de slalom van A naar C.
- Laat de hond rechts volgen naar B. Halthouden bij B, hond laten zitten.
- Stuur de hond vooruit naar E en laat de hond daar gaan liggen. Haal de hond op en lijn hem aan.
- Volg (hond volgt links) naar D.
- Hond laten zitten en gebit tonen.
- Hond laten staan en laten betasten.
- Einde examen.

Examen Basis

(wordt voorafgegaan door een oefening in groepsverband)

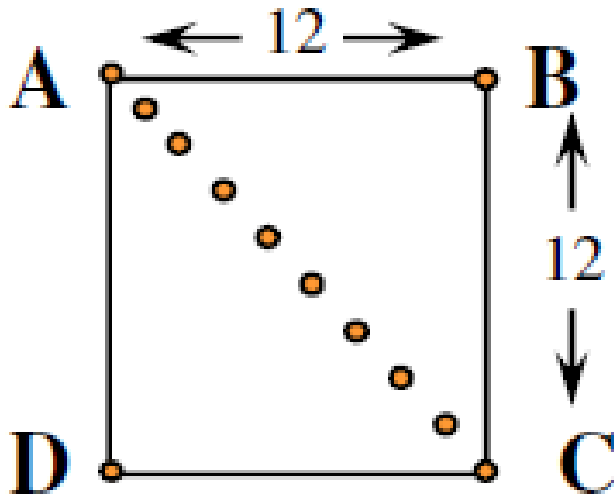


Wachtruimte voor honden die aan het examen deelnemen en toeschouwers

- Start bij A (hond zit links naast de geleider en kijkt richting D).
- Hond volgt aangelijnd van A naar D naar C .
- Hond volgt aangelijnd van C naar B naar A.
- Hond volgt aangelijnd van A naar B, bij B halt houden en hond laten zitten.
- Volg van B naar C naar D, bij D halt houden en laat de hond gaan liggen.
- Volg van D naar A, bij A halt houden en laat de hond staan.
- Volg naar B.
- Leg de hond bij B af. Geleider gaat nu 1 minuut op “lijn lengte” afstand staan.
- Laat de hond gaan zitten en volg naar A.
- Volg de slalom van A naar C.
- Volg naar D.
- Hond laten zitten en gebit tonen.
- Hond laten staan en laten betasten.
- Einde examen.

Examen EG

(wordt voorafgegaan door een oefening in groepsverband)



Wachtruimte voor honden die aan het examen deelnemen en toeschouwers

- Start bij A (hond zit links naast de geleider en kijkt richting D)
- Hond volgt aangeliend (links) van A naar D naar C .
- Hond volgt aangeliend (rechts) van C naar B naar A.
- Hond volgt aangeliend (links) van A naar B, bij B halt houden en hond laten zitten.
- Volg (links) van B naar C naar D, Bij D halt houden en laat de hond gaan liggen.
- Volg van D naar A (links).Bij A halt houden en laat de hond staan.
- Maak de hond los van de lijn. (lange lijn mag gebruikt worden) Leg de hond af bij A en markeer de plaats.
- Loop zelf door naar B. Roep de hond voor en werk af naar links aan de voet.
- Stuur de hond terug naar de, bij A gemarkeerde, plaats.
- Loop terug naar de hond, breng hem tot zit.
- Lijn de hond aan en volg naar B.
- Leg de hond bij B af, laat de hond achter. Geleider gaat nu 2 minuten op “lange lijn” afstand staan.
- Loop op terug naar de hond. Laat de hond gaan zitten en volg naar A.
- Volg de slalom van A naar C.
- Volg naar D.
- Hond laten zitten en gebit tonen.
- Hond laten staan en laten betasten.
- Einde examen.